

**RINGKASAN LAPORAN PENYELENGGARAAN PEMERINTAHAN DAERAH
(RLPPD) KABUPATEN KAMPAR
TAHUN 2024**



Assalamualaikum Wr Wb

Saudara-saudara warga masyarakat Kabupaten Kampar yang saya hormati dan cintai. Puji dan syukur kehadiran Allah Subhanahu Wata'ala atas limpahan rahmat dan karunia-Nya sehingga kami dapat menyusun Ringkasan Laporan Penyelenggaraan Pemerintahan Daerah Kabupaten Kampar Tahun 2024.

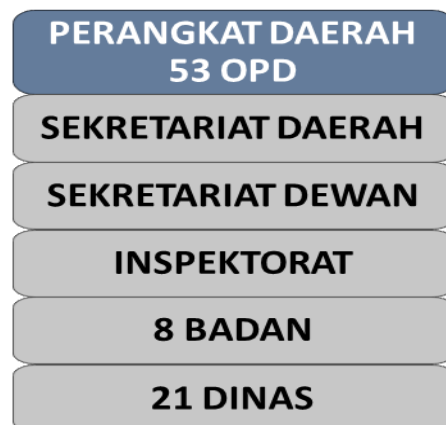
Penyusunan dan penyampaian Ringkasan Laporan Penyelenggaraan Pemerintahan Daerah (RLPPD) ini merupakan perwujudan dari kewajiban kami sebaqai Bupati Kampar kepada masyarakat Kabupaten Kampar serta merupakan tanggung jawab pelaksanaan Undang-Undang Nomor 23 Tahun 2014 tentang Pemerintahan Daerah dan Peraturan Pemerintah Nomor 13 Tahun 2019 tentang Laporan dan Evaluasi Penyelenggaraan Pemerintahan Daerah bahwa kepala daerah wajib menyampaikan ringkasan laporan penyelenggaraan pemerintahan daerah kepada masyarakat.

Penyelenggaraan pemerintahan dan pembangunan Kabupaten Kampar terkait erat dengan visi-misi Pemerintah Kabupaten Kampar. Visi Pembangunan Kabupaten Kampar berdasarkan Peraturan Daerah Kabupaten Kampar Nomor 20 Tahun 2007 tentang Rencana Pembangunan Jangka Panjang Daerah (RPJPD) ditetapkan Visi Kabupaten Kampar dan tertuang dalam Peraturan Bupati Nomor 9 Tahun 2022 tentang Rencana Pembangunan Daerah Kabupaten Kampar Tahun 2023-2026, Peraturan Bupati Nomor 17 Tahun 2023 tentang Rencana Kerja Pemerintah Daerah Kabupaten Kampar Tahun 2024 dan Peraturan Bupati Nomor 22 Tahun 2024 tentang Perubahan Rencana Kerja Pemerintah Daerah Kabupaten Kampar Tahun 2024 , yaitu : **“Kabupaten Kampar Negeri Berbudaya, Berdaya, Dalam Lingkungan Masyarakat Agamis Tahun 2025”**.

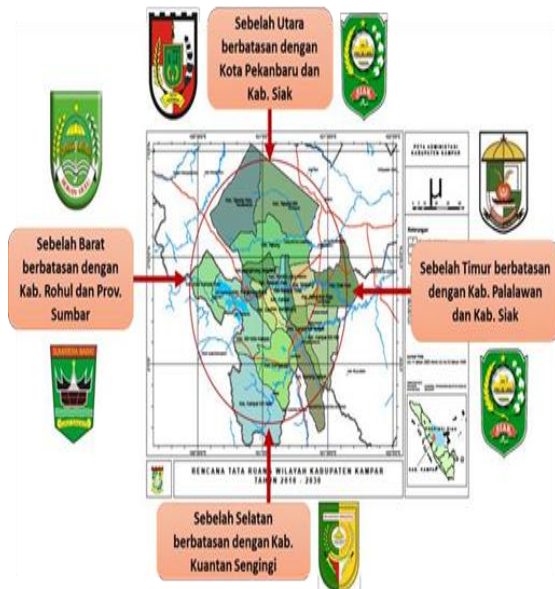
Penjabaran Visi tersebut sebagai berikut :

- **PUSAT AGRIBISNIS**
 - a. Mewujudkan penataan kepemilikan lahan serta pengembangan SDM dan teknologi dalam pembangunan agro industri dan agro bisnis.
 - b. Mewujudkan penyediaan sarana dan prasana daerah sebagai pusat agribisnis.
 - c. Terwujudnya manajemen pemerintahan daerah yang responsif, akuntabilitas, transparansi, partisipatif dan profesional.
- **BERBUDAYA**
 - a. Menumbuhkembangkan nilai-nilai Kabupaten Kampar yang agamis ke dalam etika bermasyarakat dan bernegara di Kabupaten Kampar.
 - b. Meningkatkan etos kerja, kreativitas dan memberdayakan nilai-nilai gotong royong.
 - c. Memasyarakatkan nilai-nilai musyawarah dan mufakat dalam menyelesaikan konflik.
- **SEJAHTERA**
 - a. Terpenuhinya hak dasar masyarakat
 - b. Tersedianya infrastruktur secara merata dan terciptanya lapangan pekerjaan yang memadai.

GAMBARAN UMUM KABUPATEN KAMPAR



Kabupaten Kampar terletak antara 01°00'40" Lintang Utara sampai dengan 00° 27'00" Lintang Selatan dan 100°28'30" sampai dengan 101° 14'30" Bujur Timur, dengan batas wilayah sebagai berikut :



Sebelah Utara berbatasan dengan Kabupaten Rokan Hulu dan Kabupaten Siak;

Sebelah Selatan berbatasan dengan Kabupaten Kuantan Singingi;

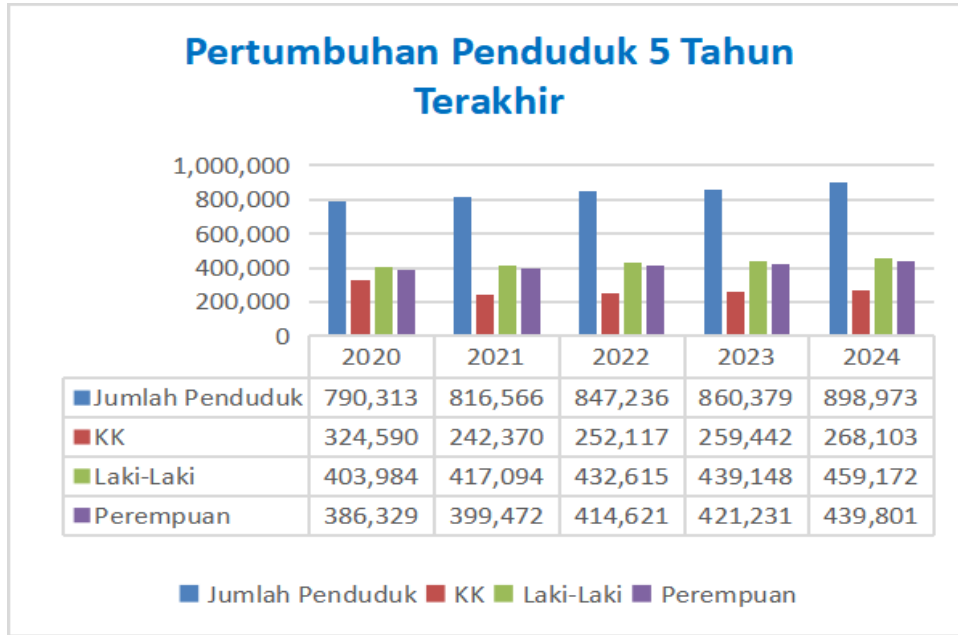
Sebelah Barat berbatasan dengan Kabupaten Rokan Hulu dan Provinsi Sumatera Barat;

Sebelah Timur berbatasan dengan Kabupaten Pelalawan, Kabupaten Siak dan Kota Pekanbaru.

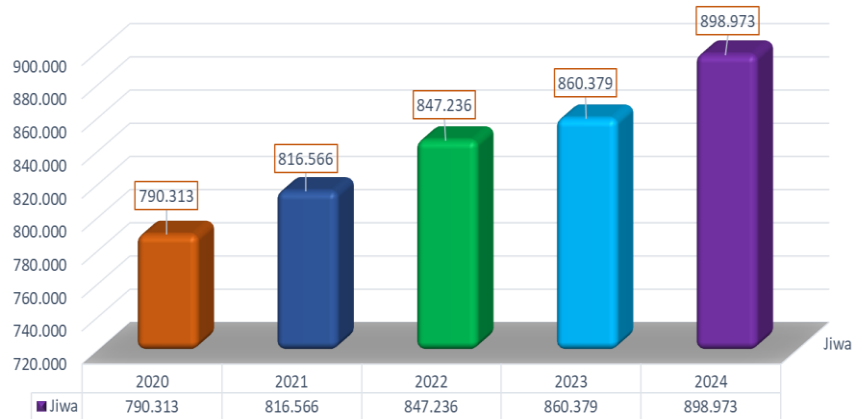
Peta Wilayah Administrasi Pemerintah Kabupaten Kampar



**Pertumbuhan Jumlah Penduduk Kabupaten Kampar
Tahun 2020 - 2024**



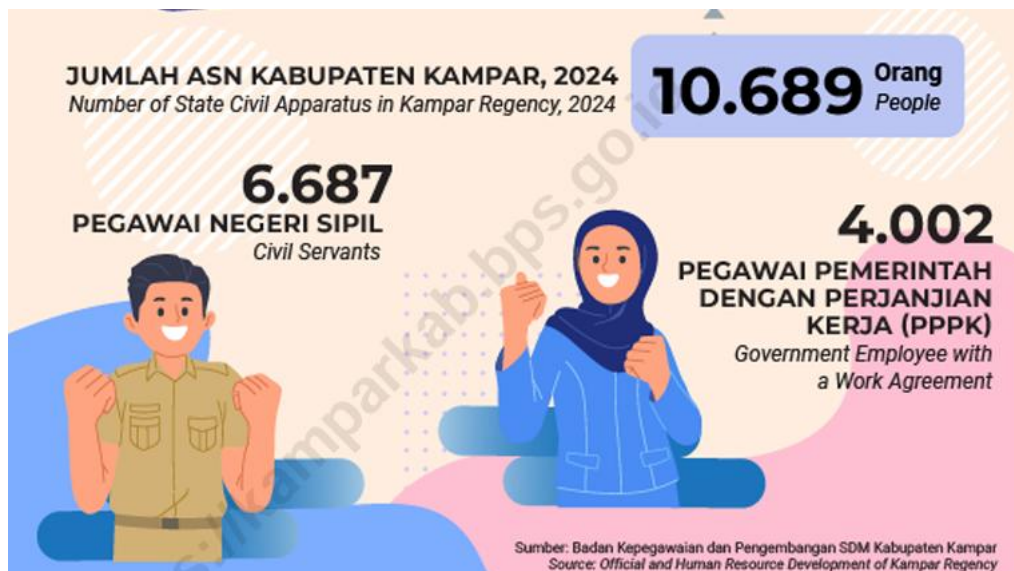
PERTUMBUHAN PENDUDUK KABUPATEN KAMPAR



Luas Wilayah Kecamatan Di Kabupaten Kampar Tahun 2024

No.	Kecamatan	Ibukota	Luas Wilayah		Jumlah	
			Ha	(%)	Kelurahan	Desa
1	Kampar Kiri	Lipat Kain	91.533	8,1	1	19
2	Kampar Kiri Hulu	Gema	130.125	11,5	-	24
3	Kampar Kiri Hilir	Sungai Pagar	75.974	6,7	1	7
4	Kampar Kiri Tengah	Simalinyang	33.059	2,9	-	11
5	Gunung Sahilan	Gunung Sahilan	59.797	5,3	-	9
6	XIII Koto Kampar	Batu Bersurat	73.240	6,5	1	12
7	Koto Kampar Hulu	Tanjung	67.400	6,0	-	6
8	Kuok	Kuok	15.141	1,3	-	9
9	Salo	Salo	20.783	1,8	-	6
10	Tapung	Patapahan	136.597	12,1	-	25
11	Tapung Hulu	Senama Nenek	116.915	10,4	-	14
12	Tapung Hilir	Kota Garo	101.356	9,0	-	16
13	Bangkinang Kota	Bangkinang	17.718	1,6	2	2
14	Bangkinang	Muara Uwai	25.350	2,2	2	7
15	Kampar	Air Tiris	13.628	1,2	1	17
16	Kampar Timur	Kampar	17.308	1,5	-	9
17	Rumbio Jaya	Teratak	7.692	0,7	-	7
18	Kampar Utara	Sawah	7.984	0,7	-	8
19	Tambang	Sungai Pinang	37.194	3,3	-	17
20	Siak Hulu	Pangkalan Baru	68.980	6,1	-	12
21	Perhentian Raja	Pantai Raja	11.154	1,0	-	5
Jumlah			1.128.928	100,00	8	242

JUMLAH PNS KABUPATEN KAMPAR TAHUN 2024



Laporan Penyelenggaraan Pemerintahan Daerah (LPPD) Kabupaten Kampar Tahun 2024 merupakan laporan mengenai capaian kinerja penyelenggaraan Pemerintahan Daerah dalam kurun waktu satu tahun anggaran. Selama tahun 2024 penyelenggaraan pemerintahan dan pembangunan daerah pada umumnya telah dilaksanakan dan berjalan dengan baik, dengan ringkasan sebagai berikut :

1. CAPAIAN MAKRO

Capaian kinerja makro merupakan capaian kinerja yang menggambarkan keberhasilan penyelenggaraan pemerintahan daerah secara umum. Capaian kinerja makro dihasilkan dari berbagai program yang diselenggarakan oleh pemerintah daerah, pemerintah pusat, pihak swasta dan pihak terkait lainnya dalam pembangunan nasional. Format laporan kinerja makro meliputi:

No	Indikator Kinerja Makro	Capaian Kinerja	Capaian Kinerja Tahun	Perubahan (%)
1	2	3	4	5
1	Indeks Pembangunan Manusia	75,59	76,29	0,93
2	Angka Kemiskinan	7,04	6,92	-1,70
3	Angka Pengangguran	3,38	3,67	8,58
4	Pertumbuhan Ekonomi	4,22	2,72	-35,55
5	Pendapatan Per kapita	121.394.541,38	130.105.056,95	7,18
6	Ketimpangan Pendapatan (Gini Ratio)	0,302	0,254	-15,89

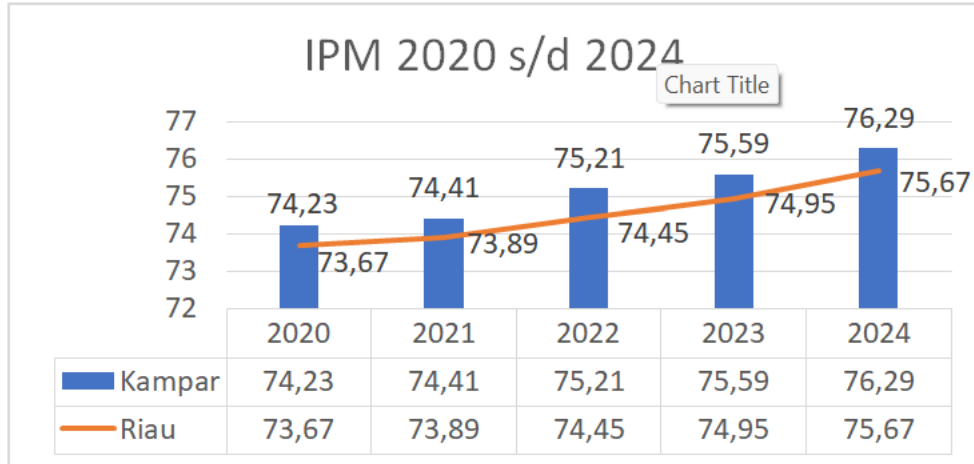
Sumber data : BPS Kabupaten Kampar Tahun 2025

A. Indeks Pembangunan Manusia (IPM)



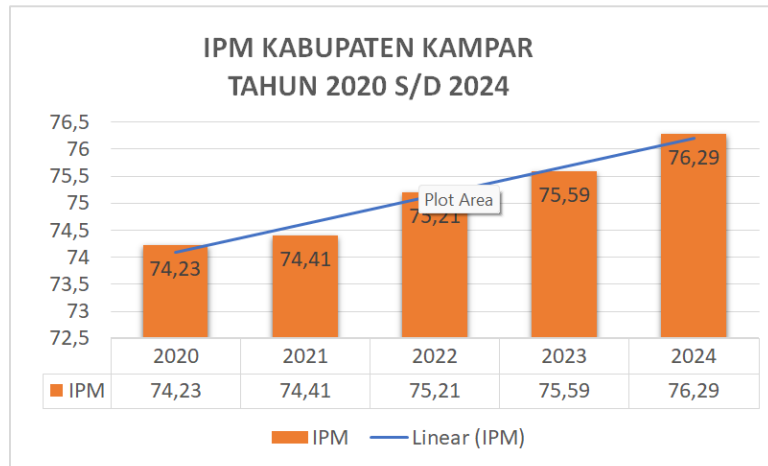
Untuk Kabupaten Kampar, IPM tahun 2024 masih menempati peringkat lima se-Riau dengan nilai IPM sebesar 76,29 poin. Kampar berada pada posisi ke-5 setelah Kabupaten Bengkalis.

IPM Kabupaten Kampar dan Provinsi Riau Tahun 2020 s/d 2024



Sumber Data : BPS Kampar (Kabupaten Kampar Dalam Angka 2025)

Perkembangan Indeks Pembangunan Manusia (IPM) Di Kabupaten Kampar



Sumber data : BPS Kabupaten Kampar/ Kabupaten Kampar Dalam Angka 2025

B. Angka Kemiskinan

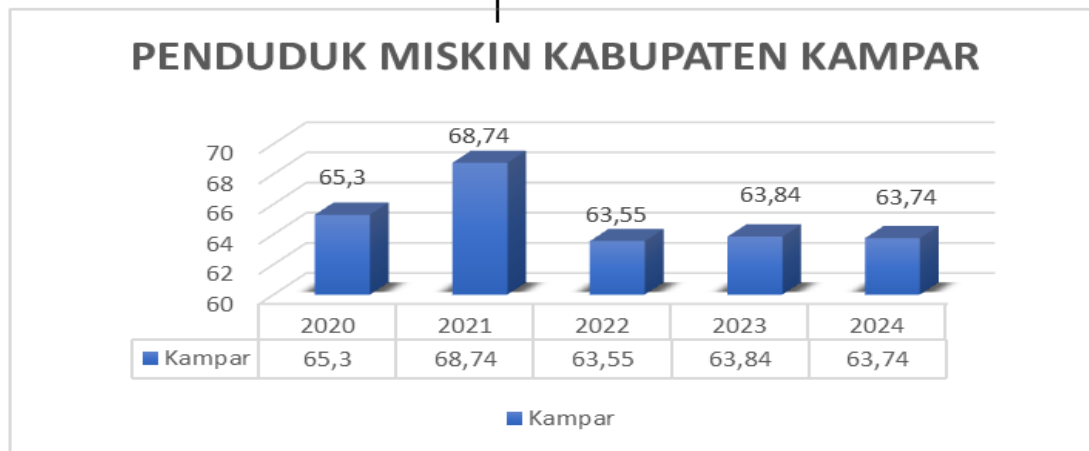
Pada tahun 2024 Badan Pusat Statistik (BPS) mencatat penduduk miskin Kabupaten Kampar berada pada 8,02 persen dengan jumlah penduduk miskin 63,74 ribu jiwa dengan data sebagai berikut :

Jumlah Penduduk Miskin Menurut Kabupaten/Kota (Ribu) Tahun 2024

No	Kabupaten/Kota	2020	2021	2022	2023	2024
1	Kuantan Singingi	29,34	28,90	26,61	26,10	25,56
2	Indragiri Hulu	26,66	27,35	27,46	27,40	27,53
3	Indragiri Hilir	44,29	44,61	43,22	40,86	41,05
4	Pelalawan	45,88	49,30	47,84	45,30	49,2
5	Siak	25,38	25,77	25,71	26,99	26,72
6	Kampar	65,30	68,74	63,55	63,84	63,74
7	Rokan Hulu	73,35	74,73	73,81	74,38	75,89
8	Bengkalis	36,96	37,66	36,03	36,10	36,56
9	Rokan Hilir	48,85	51,97	49,59	53,04	53,49
10	Kepulauan Meranti	47,10	48,50	45,25	43,82	44,34
11	Pekanbaru	30,40	32,73	35,96	37,67	38,17
12	Dumai	9,88	10,57	10,00	10,15	10,02
	RIAU	483,39	500,81	485,03	485,66	492,25

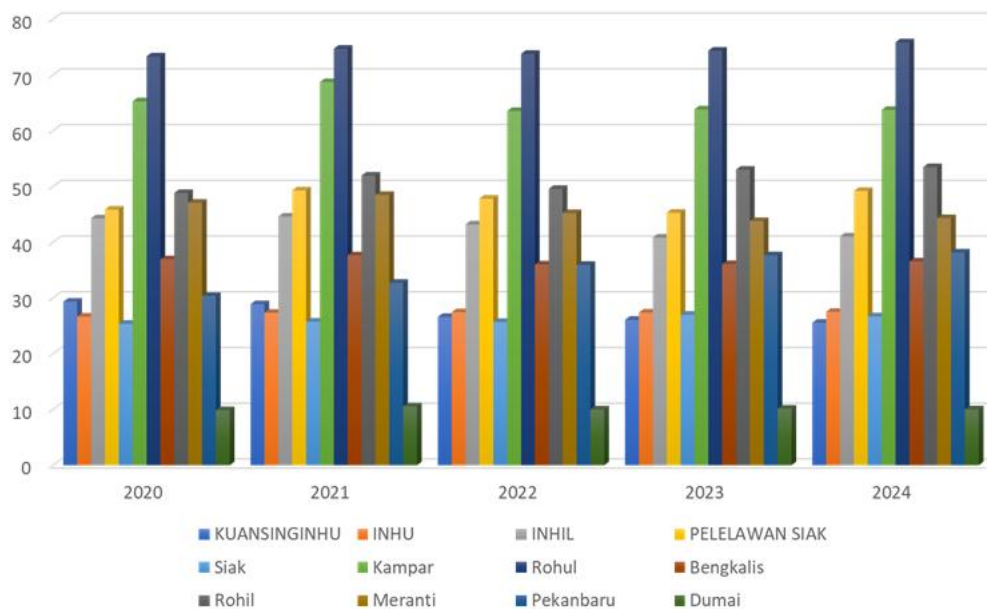
Sumber : Kabupaten Kampar Dalam Angka 2025

Jumlah Penduduk Miskin Kabupaten Kampar Tahun 2020 s/d 2024



Sumber data : Kabupaten Kampar Dalam Angka 2025

Jumlah Penduduk Miskin se Provinsi Riau Tahun 2024



Sumber data : Kabupaten Kampar Dalam Angka 2025

Persentase Penduduk Miskin di Kabupaten Kampar Tahun 2016–2024

Tahun	Garis Kemiskinan (rupiah/kapita/bulan)	Jumlah Penduduk Miskin (ribu)	Persentase Penduduk
(1)	(2)	(3)	(4)
2016	398.138	66,33	8,02
2017	419.306	69,32	8,18
2018	434.601	66,81	7,71
2019	460.991	65,30	7,38
2020	477.603	68,74	7,82
2021	502.670	63,55	7,12
2022	547.696	63,84	7,04
2023	590.444	63,74	6,92
2024	398.138	66,33	8,02

Sumber Data : Kabupaten Kampar Dalam Angka 2025

C. Angka Pengangguran

Indikator yang digunakan untuk mengukur pengangguran adalah Tingkat Pengangguran Terbuka (TPT). Penduduk usia kerja adalah penduduk berumur 15 tahun dan lebih, Penduduk yang termasuk angkatan kerja adalah penduduk usia kerja (15 tahun dan lebih) yang bekerja, atau punya pekerjaan namun sementara tidak bekerja dan pengangguran. Penduduk yang termasuk bukan angkatan kerja adalah penduduk usia kerja (15 tahun dan lebih) yang masih sekolah, mengurus rumah tangga atau melaksanakan kegiatan lainnya selain kegiatan pribadi.

Tingkat pengangguran terbuka diukur sebagai persentase jumlah penganggur/pencari kerja terhadap jumlah angkatan kerja, yang dapat dirumuskan sebagai berikut:

$$TPT = \frac{\text{PENCARI KERJA}}{\text{ANGKATAN KERJA}} \times 100\%$$

Penduduk Berumur 15 Tahun ke Atas Menurut Pendidikan Tertinggi yang Ditamatkan dan Jenis Kegiatan Kabupaten Kampar

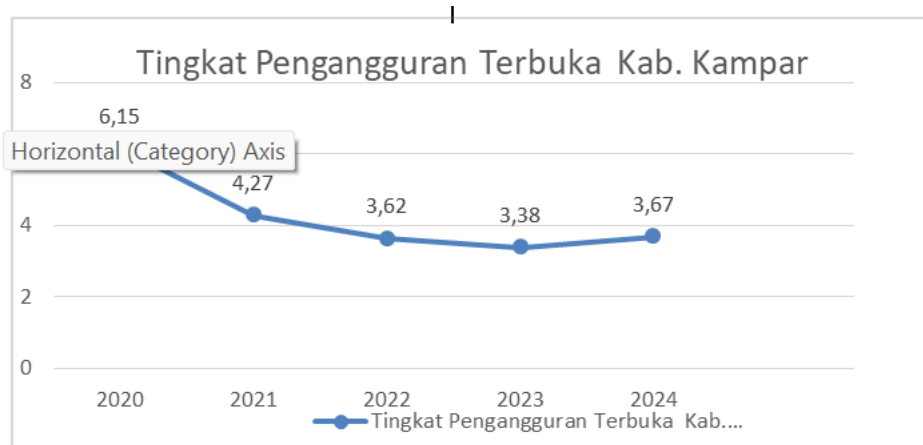
Pendidikan Tertinggi	Angkatan Kerja			Persentase Bekerja terhadap Angkatan Kerja
	Bekerja	Pengangguran	Jumlah Angkatan Kerja	
1	2	3	4	5
0	106.444	0	106.444	100
1	74.823	0	74.823	100
2	162.014	13.263	175.277	92.43
3	56.140	1.957	58.097	96.63
Jumlah	399.421	15.220	414.641	96,33

Sumber Data : BPS Kabupaten Kampar 2025

Maka TPT Kabupaten Kampar Tahun 2024 :

$$\text{TPT} = \frac{15.220}{414.641} \times 100 = 3,67$$

Tingkat Pengangguran Terbuka (TPT) Kabupaten Kampar tahun 2020 – 2025



Sumber data : Kabupaten Kampar Dalam Angka 2025

D. Pertumbuhan Ekonomi

Pertumbuhan ekonomi adalah kenaikan nilai dan jumlah produksi barang atau jasa dalam kurun waktu tertentu. PDRB juga dapat menunjukkan laju pertumbuhan ekonomi suatu daerah. Dari hasil perhitungan PDRB Kabupaten Kampar dapat diketahui besarnya laju pertumbuhan dan struktur ekonomi Kabupaten Kampar. Bila dilihat dari angka PDRB atas dasar harga konstan 2010 Menurut Lapangan Usaha di Kabupaten Kampar (persen) , dapat dilihat pada tabel berikut:

Kabupaten/Kota Regency/Municipality	2020	2021	2022	2023	2024
(1)	(2)	(3)	(4)	(5)	(6)
Kuantan Singingi	1,01	3,75	4,75	2,87	3,12
Indragiri Hulu	-0,12	4,26	4,63	4,39	3,74
Indragiri Hilir	0,43	4,46	5,25	3,17	3,10
Pelalawan	2,25	4,07	4,39	4,69	4,36

Siak	-0,1	2,31	3,78	4,35	4,37
Kampar	-0,9	3,45	4,83	4,22	2,72
Rokan Hulu	1,52	4,98	5,02	4,12	2,71
Bengkalis	-3,3	0,51	2,22	2,77	0,93
Rokan Hilir	-0,99	1,63	2,64	2,83	1,69
Kepulauan Meranti	0,43	2,56	3,17	4,81	3,33
Pekanbaru	-4,41	5,24	6,78	6,06	4,61
Dumai	-1,04	5,98	6,36	6,05	5,02
Riau	-1,13	3,36	4,55	4,21	3,52

Sumber data : Kabupaten Kampar Dalam Angka 2025

E. Pendapatan Per kapita

Pertumbuhan PDRB Kabupaten Kampar Tahun 2020-2024 (Rp. miliar)

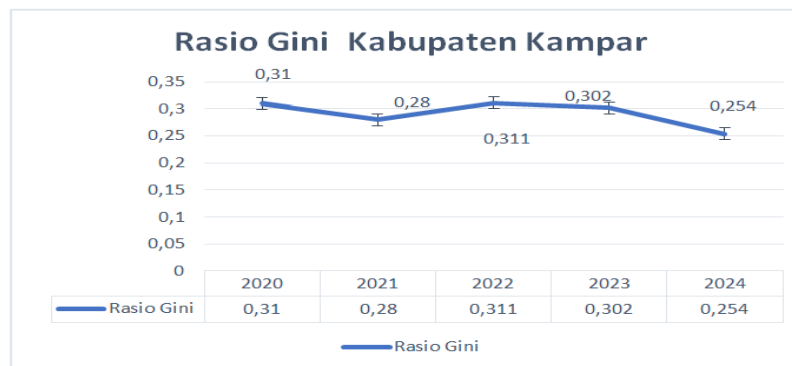
PDRB	2020	2021	2022	2023*	2024*
ADHB	73.001,80	86.455,98	103.549,57	106.951,99	116.424,25
ADHK	51.419,30	52.419,86	55.765,14	58.116,51	59.695,10

Sumber Data : Kabupaten Kampar Dalam Angka 2025/BPS 2025

F. Ketimpangan Pendapatan (Gini Ratio)

Dari data Badan Pusat Statistik (BPS) Kabupaten Kampar didapati adanya penurunan nilai koefisien gini dari tahun sebelumnya. Gambaran tersebut menjelaskan bahwa ketimpangan pendapatan masyarakat Kabupaten Kampar berada pada kriteria/kategori ketimpangan “rendah”.

Indek Gini Rasio Kabupaten Kampar Tahun 2020 -2024



2. RINGKASAN CAPAIAN KINERJA URUSAN PELAYANAN DASAR

Capaian kinerja urusan pemerintahan merupakan gambaran dari keberhasilan daerah dalam mengatur dan mengurus urusan pemerintahan yang menjadi kewenangandaerah berdasarkan peraturan perundang-undangan tentang pemerintahan daerah. Capaian kinerja urusan pemerintahan wajib berkaitan pelayanan dasar Kabupaten Kampar Tahun 2024 sebagai berikut :

A. URUSAN PENDIDIKAN

Urusan Pendidikan dilaksanakan oleh Dinas Pendidikan Kepemudaan dan Olahraga Kabupaten Kampar.

Capaian Kinerja Outcomen Urusan Pendidikan

No	No IKK	Indikator Kinerja Kunci (IKK) Pendidikan	Capaian Kinerja Tahun 2023	Capaian Kinerja Tahun 2024
OPD : Dinas Pendidikan				
1.	1.a.1	Tingkat partisipasi warga negara usia 5-6 tahun yang berpartisipasi dalam PAUD	54,264	47,11
2.	1.a.2	Tingkat partisipasi warga negara usia 7-12 tahun yang berpartisipasi dalam pendidikan dasar	94,030	95,75
3.	1.a.3	Tingkat partisipasi warga negara usia 13-15 tahun yang berpartisipasi dalam pendidikan menengah pertama	84,031	86,60
4.	1.a.4	Tingkat partisipasi warga negara usia 7-18 tahun yang belum menyelesaikan pendidikan dasar dan menengah yang berpartisipasi dalam pendidikan kesetaraan	71,10	94,69

B. URUSAN KESEHATAN

Urusan Kesehatan dilaksanakan oleh Dinas Kesehatan dan RSUD Kabupaten Kampar.

Capaian Kinerja Outcome Urusan Kesehatan

No	No IKK	Indikator Kinerja Kunci (IKK) Urusan Kesehatan	Capaian Kinerja Tahun 2023	Capaian Kinerja Tahun 2024
OPD : Dinas Kesehatan dan RSUD Kampar				
1.	1.b.1	Rasio daya tampung RS terhadap Jumlah Penduduk	0,57	0,55
2.	1.b.2	Persentase RS Rujukan Tingkat kabupaten/kota yang terakreditasi	100	100
3.	1.b.3	Persentase ibu hamil mendapatkan pelayanan kesehatan ibu hamil	94,48	94,503
4.	1.b.4	Persentase ibu bersalin mendapatkan pelayanan persalinan	91,46	85,786
5	1.b.5	Persentase bayi baru lahir mendapatkan pelayanan kesehatan bayi baru lahir	98,84	100
6	1.b.6	Cakupan pelayanan kesehatan balita sesuai standar	86,42	89,22
7	1.b.7	Persentase anak usia pendidikan dasar yang mendapatkan pelayanan kesehatan sesuai standar	98,73	49,80
8	1.b.8	Persentase orang usia 15-59 tahun mendapatkan skrining kesehatan sesuai standar	30,88	57,74
9	1.b.9	Persentase warga negara usia 60 tahun ke atas mendapatkan skrining kesehatan sesuai standar	70,91	115,8
10	1.b.10	Persentase penderita hipertensi yang mendapatkan pelayanan kesehatan sesuai standar	16,49	45,096
11	1.b.11	Persentase penderita DM yang mendapatkan pelayanan kesehatan sesuai standar	98,39	100
12	1.b.12	Persentase ODGJ berat yang mendapatkan pelayanan kesehatan jiwa sesuai standar	88,78	92,50
13	1.b.13	Persentase orang terduga TBC mendapatkan pelayanan TBC sesuai standar	36,46	93,95
14	1.b.14	Persentase orang dengan resiko terinfeksi HIV mendapatkan pelayanan deteksi dini HIV sesuai standar	51,64	54,47

C. URUSAN PEKERJAAN UMUM DAN PENATAAN RUANG

Urusan Pekerjaan Umum Dan Penataan Ruang dilaksanakan oleh Pekerjaan Umum dan Penataan Ruang Kabupaten Kampar.

Capaian Kinerja Outcome Urusan Pekerjaan Umum Dan Penataan Ruang

No	No IKK	Indikator Kinerja Kunci (IKK) Urusan Pekerjaan Umum dan Penataan Ruang	Capaian Kinerja Tahun 2023	Capaian Kinerja Tahun 20243
OPD : Dinas PUPR Kabupaten Kampar				
1.	1.c.2	Rasio luas kawasan permukiman rawan banjir yang terlindungi oleh infrastruktur pengendalian banjir di WS Kewenangan Kab/Kota	Wilayah sungai di Kabupaten Kampar sudah menjadi kewenangan pusat berdasarkan Permen PUPR No 4/PRT/M/2015 ttg Kriteria dan penetapan wilayah sungai	
2.	1.c.2	Rasio luas kawasan permukiman sepanjang pantai rawan abrasi, erosi, dan akresi yang terlindungi oleh infrastruktur pengaman pantai di WS Kewenangan Kab/Kota	Wilayah sungai di Kabupaten Kampar sudah menjadi kewenangan pusat berdasarkan Permen PUPR No 4/PRT/M/2015 ttg Kriteria dan penetapan wilayah sungai	
3.	1.c.3	Rasio luas daerah irigasi kewenangan kabupaten/kota yang dilayani oleh jaringan irigasi	69,04	69,039
4.	1.c.4	Persentase jumlah rumah tangga yang mendapatkan akses terhadap air minum melalui SPAM jaringan perpipaan dan bukan jaringan perpipaan terlindungi terhadap rumah tangga di seluruh kabupaten/kota	53,06	50,95
5	1.c.5	Persentase jumlah rumah tangga yang memperoleh layanan pengolahan air limbah domestik	52,35	50,1
6	1.c.6	Rasio kepatuhan IMB kab/ kota	100	100
7	1.c.7	Tingkat Kemantapan Jalan kabupaten/kota	61,14	48,03
8	1.c.8.1	Rasio tenaga operator/teknisi/analisis yang memiliki sertifikat kompetensi	85,08	35,216
9	1.c.8.2	Rasio proyek yang menjadi kewenangan pengawasannya tanpa kecelakaan konstruksi	100	100

D. URUSAN PERUMAHAN RAKYAT

Urusan Perumahan Rakyat dilaksanakan oleh Dinas Perumahan Rakyat Dan Kawasan Pemukiman Kabupaten Kampar.

E. Capaian Kinerja Outcome Urusan Perumahan Rakyat

No	No IKK	Indikator Kinerja Kunci (IKK) Urusan Perumahan Rakyat	Capaian Kinerja Tahun 2023	Capaian Kinerja Tahun 2024
OPD : Dinas PERKIM Kabupaten Kampar				
1.	1.d.1	Hunian untuk Penyediaan dan rehabilitasi rumah layak huni bagi korban bencana kabupaten/kota	belum dilakukan dikarenakan belum atau tidak adanya Peraturan Bupati (Perbup) yang mengatur untuk dijadikan pedoman dalam pelaksanaan kegiatan ini dan data jumlah Rumah yg akan ditangani ada tetapi belum memiliki SK KDH	
2.	1.d.2	Fasilitasi hunian penyediaan rumah layak huni bagi masyarakat terdampak relokasi program pemerintah kabupaten/kota	Tidak dilaksanakan karena tidak ada kebijakan program pemerintah yang menyebabkan relokasi perumahan/per mukiman	
3.	1.d.3	Persentase kawasan permukiman kumuh dibawah 10 ha di kab/ kota yang ditangani	0	0
4.	1.d.4	Berkurangnya jumlah unit RTLH (Rumah Tidak Layak Huni)	37,09	3,91
5	1.d.5	Jumlah perumahan yang sudah dilengkapi PSU (Prasarana, Sarana dan Utilitas Umum)	35,20	1,17

F. URUSAN KETENTRAMAN, KETERTIBAN UMUM, DAN PERLINDUNGAN MASYARAKAT

Urusan Urusan Ketentraman, Ketertiban Umum, Dan Perlindungan Masyarakat dilaksanakan oleh Satpol PP, Damkar dan BPBD Kabupaten Kampar.

Capaian Kinerja Outcome

No	No IKK	Indikator Kinerja Kunci (IKK) Urusan Tarnstribummas	Capaian Kinerja Tahun 2023	Capaian Kinerja Tahun 2024
OPD : Satpol PP				
1.	1.e.1	Persentase Gangguan Trantibum yang dapat diselesaikan	100	100
2.	1.e.2	Persentase Perda dan Perkada yang	100	100

		ditegakkan		
OPD : BPBD				
4.	1.e.3	Jumlah warga negara yang memperoleh layanan informasi rawan bencana	100	100
	1.e.4	Jumlah warga negara yang memperoleh layanan pencegahan dan kesiapsiagaan terhadap bencana	0,02	14,33
	1.e.5	Jumlah warga negara yang memperoleh layanan penyelamatan dan evakuasi korban bencana	100	100
OPD : DAMKAR				
	1.e.6	Persentase pelayanan penyelamatan dan evakuasi korban kebakaran	71,94	72,6
	1.e.7	Waktu tanggap (response time) penanganan kebakaran	7,13	12,4

G. URUSAN SOSIAL

Urusan Sosial dilaksanakan oleh Dinas Sosial Kabupaten Kampar.

- **Capaian Kinerja Outcome Urusan Sosial**

No	No IKK	Indikator Kinerja Kunci (IKK) Urusan Sosial	Capaian Kinerja Tahun 2023	Capaian Kinerja Tahun 2024
OPD : Dinas Sosial Kabupaten Kampar				
1.	1.f.1	Persentase (%) penyandang disabilitas terlantar, anak terlantar, lanjut usia terlantar dan gelandangan pengemis yang terpenuhi kebutuhan dasarnya di luar panti (Indikator SPM)	1.097,9	4,25
2.	1.f.2	Persentase korban bencana alam dan sosial yang terpenuhi kebutuhan dasarnya pada saat dan setelah tanggap darurat bencana daerah kabupaten/kota	100	100

3. HASIL EPPD DAN OPINI ATAS LAPORAN KEUANGAN PEMERINTAH DAERAH TAHUN SEBELUMNYA

a. Hasil EPPD Kabupaten Kampar

TAHUN	DASAR	SKOR	STATUS
2021	Berdasarkan Keputusan Menteri Dalam Negeri Nomor 100.2.1.3-1109 Tahun 2023 Tanggal 18 April 2023	2,15	RENDAH
2022	Berdasarkan Keputusan Menteri Dalam Negeri Nomor 100.2.7-6646 Tahun 2023 Tanggal 21 Desember 2023	3,0367	SEDANG

b. Hasil Opini Atas Laporan Keuangan Pemerintah Daerah

TAHUN	DASAR HASIL PEMERIKSAAN BPK NOMOR	PREDIKAT
2016	11.A/LHP/VIII.PEK/05/2017 TANGGAL 28 Mei 2017	WTP
2017	13.A/LHP/VIII.PEK/05/2018 TANGGAL 25 Mei 2018	WTP
2018	24.A/LHP/VIII.PEK/05/2019 TANGGAL 22 Mei 2019	WTP
2019	150.A/LHP/VIII.PEK/06/2020 TANGGAL 23 Juni 2020	WTP
2020	143/S-HP/VIII.PEK/04/2021 TANGGAL 30 April 2021	WTP
2021	172/S-HP/VIII.PEK/05/2022 TANGGAL 13 Mei 2021	WTP
2022	162/B/S-HP/VIII.PEK/06/2023 TANGGAL 12 Juni 2023	WTP
2023	24.B/S-HP/XVIII.PEK/05/2024 TANGGAL 22 MEI 2024	WTP

4. RINGKASAN REALISASI PENERIMAAN DAN PENGELUARAN ANGGARAN DAERAH

Berdasarkan Peraturan Daerah Kabupaten Kampar Nomor 10 Tahun 2023 tentang Anggaran Pendapatan dan Belanja Daerah Kabupaten Kampar Tahun Anggaran 2024 serta Peraturan Bupati Kampar Nomor 36 Tahun 2023 tentang Penjabaran Anggaran Pendapatan dan Belanja Daerah Kabupaten Kampar Tahun Anggaran 2024, telah ditetapkan Target Pendapatan Kabupaten Kampar Tahun Anggaran 2024 yaitu sebesar Rp. 3.174.719.555.451,00 dengan realisasi sampai dengan 31 Desember 2024 adalah sebesar Rp. 3.008.917.736.831,00 atau mencapai 94,78 persen.

Pendapatan Asli Daerah Tahun Anggaran 2024 dari target anggaran sebesar Rp. 462.827.600.519,00 dapat direalisasikan sebesar Rp. 437.120.839.441,00 (94,45%). Jika diperbandingkan dengan realisasi Pendapatan Asli Daerah tahun 2023 yaitu sebesar Rp. 298.626.546.420,08 realisasi Pendapatan Asli Daerah Tahun 2024 mengalami peningkatan sebesar Rp. 138.494.293.020,92 (46,38%). Persentase kontribusi PAD terhadap Pendapatan Daerah Tahun 2024 sebesar 14,58%.

Pendapatan Transfer Tahun 2024 terealisasi sebesar 94,83%, dari target anggaran sebesar Rp. 2.709.653.954.932,00 terealisasi Rp. 2.569.554.788.349,00. Jika diperbandingkan dengan realisasi Pendapatan Transfer tahun 2023 yaitu sebesar Rp. 2.434.058.392.989,00 realisasi Pendapatan Asli Daerah Tahun 2024 mengalami peningkatan sebesar Rp. 135.496.395.360,00 (5,57%). Persentase kontribusi Pendapatan Transfer terhadap Pendapatan Daerah sebesar 85,35 %.

Untuk Lain-lain Pendapatan Daerah yang Sah terealisasi sebesar Rp. 2.242.109.041,00 Jika diperbandingkan dengan realisasi Lain-lain Pendapatan Daerah yang Sah tahun 2023 yaitu sebesar Rp. 2.120.686.274,00 realisasi Tahun 2024 mengalami peningkatan sebesar Rp. 121.422.767,00 (5,73%). Persentase kontribusi Lain-lain Pendapatan Daerah yang Sah terhadap Pendapatan Daerah sebesar 0,07 %.

Untuk Realisasi Pendapatan Asli Daerah Tahun Anggaran 2024 dari Anggaran sebesar Rp. **437.120.839.441,00** dari Rp. **462.827.600.519,00** atau mencapai **94,45%**, sementara realisasi yang tertinggi bersumber dari Lain-lain Pendapatan Daerah yang Sah dari anggaran sebesar Rp. 2.238.000.000,00 dengan realisasi sebesar Rp. 2.242.109.041,00 dengan persentase sebesar 100,18% selanjutnya realisasi terendah yaitu dari Pendapatan Transfer Antar Daerah dengan anggaran sebesar Rp. 233.830.753.932,00 dengan capaian realisasi sebesar Rp. 142.999.935.917,00 dengan kata lain sebesar 61,16 %. Rincian Penerimaan Pendapatan Daerah Kabupaten Kampar Tahun 2024 dapat dilihat pada tabel berikut :

NO	URAIAN	TAHUN ANGGARAN 2024			REALISASI 2023
		ANGGARAN	REALISASI	%	
I	PENDAPATAN	3.174.719.555.451,00	3.008.917.736.831,00	94,78	2.734.805.625.683,08
1.	PENDAPATAN ASLI DAERAH	462.827.600.519,00	437.120.839.441,00	94,45	298.626.546.420,08
	Pendapatan Pajak Daerah	171.385.188.647,00	155.125.662.992	90,51	153.800.441.758,00
	Pendapatan Retribusi Daerah	11.251.637.000,00	9.779.786.000,00	86,92	12.315.324.270,00
	Pendapatan Hasil Pengelolaan Kekayaan Daerah yang Dipisahkan	170.307.027.807,00	170.157.029.091,00	99,91	36.299.309.804,00
	Lain-lain Pendapatan Asli Daerah	109.883.747.065,00	102.058.361.358,00	92,88	96.211.470.588,08

NO	URAIAN	TAHUN ANGGARAN 2024			REALISASI 2023
		ANGGARAN	REALISASI	%	
	yang Sah				
2.	PENDAPATAN TRANSFER	2.709.653.954.932,00	2.569.554.788.349,00	94,83	2.434.058.392.989,00
	Pendapatan Transfer Pemerintah Pusat	2.475.823.201.000,00	2.426.554.852.432,00	98,01	2.133.499.528.840,00
	Pendapatan Transfer Antar Daerah	233.830.753.932,00	142.999.935.917,00	61,16	300.558.864.149,00
3.	LAIN-LAIN PENDAPATAN DAERAH YANG SAH	2.238.000.000,00	2.242.109.041,00	100,18	2.120.686.274,00
	Pendapatan Hibah	2.238.000.000,00	2.242.109.041	100,18	2.120.686.274,00
	JUMLAH PENDAPATAN	3.174.719.555.451,00	3.008.917.736.831,00	94,78	2.734.805.625.683,08

Sumber data : BPKAD Kabupaten Kampar

Realisasi belanja Pemerintah Kabupaten Kampar pada Tahun Anggaran 2024 adalah sebesar Rp. 3.075.185.723.117,71 atau 92,84 persen dari anggaran yang ditetapkan sebesar Rp. 3.312.217.677.835,00 dimana terdapat sisa anggaran lebih sebesar Rp. 237.031.954.717,29. Realisasi belanja Tahun 2024 lebih besar bila dibanding dengan realisasi belanja pada tahun 2023. Rincian Anggaran dan Realisasi Belanja Daerah Kabupaten Kampar Tahun 2024 dapat dilihat pada tabel berikut :

URAIAN REKENING	TAHUN ANGGARAN 2024			REALISASI 2023
	ANGGARAN	REALISASI	%	
BELANJA DAERAH	3.312.217.677.835,00	3.075.185.723.117,71	92,84	2.619.084.986.875,00
BELANJA OPERASI	2.380.877.607.216,22	2.217.901.996.355,71	93,15	1.900.788.191.664,50
Belanja Pegawai	1.222.827.236.111,73	1.179.156.395.317,68	96,43	936.576.698.454,00
Belanja Barang dan Jasa	1.013.545.084.429,49	898.449.950.027,00	88,64	849.561.732.279,45
Belanja Bunga	0,00	0,00	0,00	0,00
Belanja Subsidi	0,00	0,00	0,00	122.000.000,00
Belanja Hibah	128.264.705.317,00	126.804.443.761,03	98,86	102.176.510.903,05
Belanja Bantuan Sosial	16.240.581.358,00	13.491.207.250,00	83,07	12.351.250.028,00
BELANJA MODAL	502.498.445.596,78	430.427.399.857,00	85,66	324.522.994.637,50
Belanja Modal Tanah	290.000.000,00	0,00	0,00	1.117.743.930,00
Belanja Modal Peralatan dan Mesin	115.101.080.292,00	100.176.009.636,00	87,03	54.246.432.888,50
Belanja Modal Gedung dan Bangunan	125.490.683.598,00	105.190.158.943,00	83,82	55.491.835.674,00
Belanja Modal Jalan, Jaringan dan Irigasi	248.514.115.306,78	212.269.367.655,00	85,42	200.185.637.334,00

URAIAN REKENING	TAHUN ANGGARAN 2024			REALISASI 2023
	ANGGARAN	REALISASI	%	
Belanja Modal Aset Tetap Lainnya	12.295.566.400,00	12.241.947.582,00	99,56	13.242.462.641,00
Belanja Modal Aset Lainnya	807.000.000,00	549.916.041,00	68,14	238.882.170,00
BELANJA TIDAK TERDUGA	1.486.084.358,00	122.578.409,00	8,25	66.645.582,00
Belanja Tidak Terduga	1.486.084.358,00	122.578.409,00	8,25	66.645.582,00
BELANJA TRANSFER	427.355.540.664,00	426.733.748.496,00	99,85	393.707.154.991,00
Belanja Bagi Hasil	18.263.682.565,00	17.824.295.997,00	97,59	16.808.319.340,00
Belanja Bantuan Keuangan	409.091.858.099,00	408.909.452.499,00	99,96	376.898.835.651,00
SURPLUS/DEFISIT	(137.498.122.384,00)	(66.267.986.286,71)	48,20	115.720.638.808,08
PEMBIAYAAN DAERAH	137.498.122.384,00	137.498.122.384,04	100,00	21.771.162.790,96
PENERIMAAN PEMBIAYAAN	137.498.122.384,00	137.498.122.384,04	100,00	21.771.162.790,96
Sisa Lebih Perhitungan Anggaran Tahun Sebelumnya	137.498.122.384,00	137.498.122.384,04	100,00	21.771.162.790,96
Jumlah Penerimaan Pembiayaan	137.498.122.384,00	137.498.122.384,04	100,00	21.771.162.790,96
Pembiayaan Netto	137.498.122.384,00	137.498.122.384,04	100,00	21.771.162.790,96
Sisa Lebih Pembiayaan Anggaran Daerah Tahun Berkenan	0,00	71.230.136.097,33	0,00	137.491.801.599,04
Koreksi	0,00	10.025.120,00	0,00	6.320.785,00
Sisa Lebih Pembiayaan Anggaran	0,00	71.240.161.217,33	0,00	137.498.122.384,04

Sumber data : BPKAD Kabupaten Kampar

Pembiayaan Daerah diperlukan untuk menutupi defisit anggaran dan atau untuk menampung surplus anggaran. Terdiri dari penerimaan pembiayaan dan pengeluaran pembiayaan. Penerimaan pembiayaan sepenuhnya masih mengandalkan saldo lebih perhitungan anggaran tahun sebelumnya. Dari sisi pengeluaran pembiayaan selain untuk mengangsur beban utang yang masih ada, dialokasikan juga untuk menumbuh kembangkan perusahaan daerah melalui penyertaan modal.

Anggaran pembiayaan daerah Kabupaten Kampar tahun anggaran 2024 yaitu sebesar Rp. 137.498.122.384,00 dengan realisasi sebesar Rp. 137.498.122.384,04 (100,00%), dengan rincian sebagai berikut:

Anggaran Penerimaan pembiayaan daerah sebesar Rp. 137.498.122.384,00 dengan realisasi Rp. 137.498.122.384,04 (100,00%), perolehan penerimaan pembiayaan ini didapat dari Pembiayaan Netto.

5. INOVASI DAERAH

Berdasarkan Sk Bupati Kampar Nomor : 699/Bappeda/Xii/2024 Penetapan Pemenang Lomba Inovasi Daerah Kabupaten Kampar Tahun 2024 Tanggal : 02 Desember 2024 Tentang Susunan Nama Pemenang Lomba Inovasi Daerah Kabupaten Kampar Tahun 2024, sebagai berikut

NO	NAMA INOVASI	PERANGKAT DAERAH PENGAMPU INOVASI	KET
1	2	3	4
A	KATEGORI OPD		
1.	POL PP DESA	SATUAN POLISI PAMONG PRAJA	JUARA 1
2.	ONE VILAGE ONE LIBRARY (SATU DESA SATU PERPUSTAKAAN)	DINAS PERPUSTAKAAN DAN ARSIP KABUPATEN KAMPAR	JUARA 2
3.	PELAYANAN SATU HATI (SYARAT LENGKAP SATU HARI TERBIT IZIN)	DINAS PENANAMAN MODAL & PELAYANAN TERPADU SATU PINTU	JUARA 3
B	KATEGORI UPT DINAS PENDIDIKAN (SMPN)		
1.	INOVASI ALAT PEMBAKAR SAMPAH TANPA ASAP	SMPN 1 TAPUNG HULU	JUARA 1
2.	MINUMAN BUAH SARI NANAS BERSERI	SMPN 9 TAMBANG	JUARA 2
3.	KOPSYA SATU UPT SMPN 1 SIAK HULU	SMPN 1 SIAK HULU	JUARA 3
C	KATEGORI UPT DINAS PENDIDIKAN (SDN)		
1.	KOBAR (KOMUNITAS BAHAGIA BELAJAR)	SDN 019 PANDAU JAYA	JUARA 1
2.	UPS PMP (USAHA PENGOLAHAN SAMPAH PLASTIK MENJADI PAVING)	SDN 019 TANJUNG SAWIT	JUARA 2
3.	HANSIP (LAHAN KOSONG SIAP JADI PRODUKTIF)	SDN 014 PENGHIDUPAN	JUARA 3
D	KATEGORI UPT DINAS KESEHATAN (PUSKESMAS)		

1.	KURMA MILK ROTI (KUNJUNGAN RUMAHIBU HAMIL KEK DAN RESIKO TINGGI)	PUSKESMAS PULAU GADANG	JUARA 1
2.	PUBER BUMIL (PEMERIKSAAN USG BERJALAN UNTUK IBU HAMIL)	PUSKESMAS AIR TIRIS	JUARA 2

Demikian Ringkasan Laporan Penyelenggaraan Pemerintahan Daerah Kabupaten Kampar Tahun 2024 kami sampaikan. Kami menyadari masih terdapat kinerja atas program dan kegiatan yang belum sesuai dengan harapan Masyarakat, sehingga kami mengharapkan masukan yang konstruktif untuk meningkatkan kinerja penyelenggaraan pemerintahan daerah dalam rangka mewujudkan Pembangunan dan kesejahteraan Kabupaten Kampar yang lebih baik.

Pemerintah Kabupaten Kampar mengucapkan terima kasih dan memberikan apresiasi atas partisipasi, kerja keras serta dukungan dari semua pihak, baik jajaran Pemerintahan Pusat Dan Pemerintahan Provinsi Kabupaten Kampar, Pihak Swasta serta Masyarakat Kabupaten Kampar.

Wassalammu'alaikum Wr Wb

Bangkinang, 25 Maret 2025

BUPATI KAMPAR,

ttd

AHMAD YUZAR,S.Sos,MT